



AGROTÈCNICA  
DEL SEGRÌÀ



*Ficha de colaboración*

Con el fin de realizar la obra con éxito necesitamos la colaboración del Consejo Municipal de la Infancia. Completa la siguiente ficha y así juntos haremos un parque mejor.

*Gracias de parte del equipo de Agrotècnica del Segrià.*

**NOMBRE COLABORADOR/A:**

**COLEGIO**

**CURSO:**

## INSTRUCCIONES

1) Busca en Internet la página web de Agrotècnica del Segrià. Es el enlace que tienes a continuación:

<http://ca.agrotecnicadelsegria.com/espacio-interactivo/>

2) Clica en 'más información' para acceder al espacio.

3) Aquí encontrarás diversos recursos e información que te servirá para rellenar la Ficha de Colaboración:

### A. DATOS DE LA OBRA



















Lee el texto que hay en la parte de arriba y rellena/contesta este apartado.

<b>Superficie de la obra</b>	
<b>Breve síntesis que explique en qué consiste la obra (máx. 20 palabras)</b>	
<b>Escribe una palabra de vocabulario específico (Glosario) que te haya gustado</b>	

### B. INFORMACIÓN METEOROLÓGICA

Rellena la siguiente plantilla meteorológica de 3 días consecutivos.

- Pon el nombre y fecha de los 3 días
- En el círculo superior dibuja el tiempo
- Min. Max es la temperatura mínima y máxima para ese día
- La flecha es la velocidad del viento
- Las gota de agua es el volumen de precipitaciones esperado
- Las gotas de agua con el símbolo %, indica la probabilidad de que llueva
- El símbolo de la nube indica la probabilidad de que esté nublado
- El símbolo del rayo indica la probabilidad de que haya tormentas

					
Max	Min	Max	Min	Max	Min
<input type="text"/>	<input type="text"/>	<input type="text"/>	<input type="text"/>	<input type="text"/>	<input type="text"/>
 <input type="text"/> km/h	 <input type="text"/> km/h	 <input type="text"/> km/h			
 <input type="text"/> mm	 <input type="text"/> mm	 <input type="text"/> mm			
 <input type="text"/> %	 <input type="text"/> %	 <input type="text"/> %			
 <input type="text"/> %	 <input type="text"/> %	 <input type="text"/> %			
 <input type="text"/> %	 <input type="text"/> %	 <input type="text"/> %			

### C. PLAN DE TRABAJO

Observa el Plan de Trabajo de la obra como ejemplo. Busca en Internet y escribe en el cuadro tu propia definición de Plan de Trabajo.

(máx. 40 palabras)

### D. RED DE PRECEDENCIAS

Observa el ejercicio y nombra dos actividades que vayan una después de la otra, y las actividades que se puedan hacer a la vez.

Actividades seguidas	Actividades simultáneas

### E. PUNTOS CRÍTICOS/CAMINO CRÍTICO

Explica que es un punto crítico (máx. 20 palabras) e identifica uno en las fotos de seguimiento de la obra.

### F. ELECCIÓN DE MATERIALES

En el apartado “novedades en juegos y materiales” encontrarás dos ejemplos de cada tipo. Explica qué juego y qué material te gusta más y por qué. (Máx. 40 palabras).

**Muchas gracias por tu colaboración,**

Nombre y firma del colaborador